
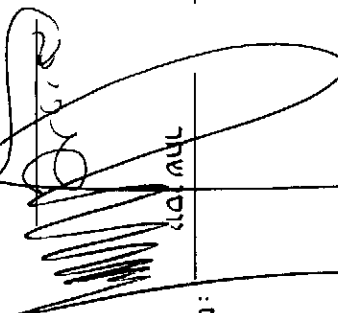

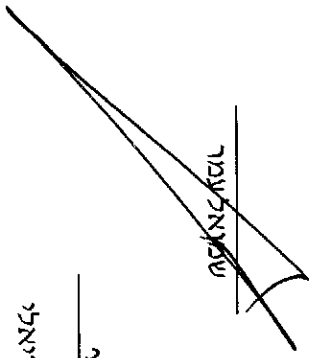
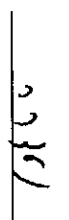
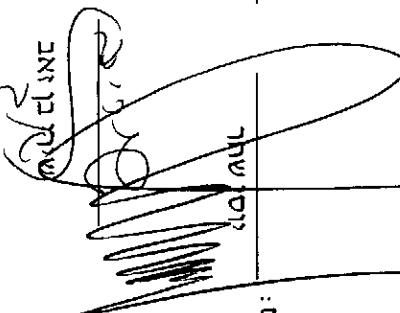




אישור פרסום חוות דעת להתקשרות עם ספק יחיד

יחידה מסוימת: ר.נ.ג. רלביקי	מס' ועדה: 140936
מהות חרכישה: מנג' מR/CT	
סכום חרכישה מטבע ספק: 25000 \$	מס' הערך בשקלים:
ספק פוטנציאלי: פלים	

הוועדה התכנסה בתאריך 18.2.14 ואישרה לפרסם את חוות הדעת של הגורם המקצועי באתר האינטרנט לקבלת השגות על פי תקנה 3 (29)

חתימת המאשרים: 
יס' שחר 
עו"ד רוה פרו 
שעזאל עמר 
מנכ"ל ארזאל 
שיר בר זיאב 

הולנד תל אביב
מחלקת הנדסה רפואית
טל: 03-6973208
פקס: 03-6973440

5 בפברואר 2014

לכבוד
מח' רפ"ר רפואי
בא"ר

**חתי"ד הנדסה בני רפואית לרצועת תמיכת MR/CT ROADMAP תוספת לפערכת
הדיגיטלית נחמד ניתוח תמיכת תמיכת PHILIPS**

ממליץ לרכוש תוכנת ROADMAP MR/CT תוספת לפערכת חתי"ד דיגיטלית תוצרת חברת PHILIPS סוכן חברי פיינלטיקוד

כבל

חולים מורכבים המיועדים לטיפול כבלי-הדם. עוברים לרוב בדיקה אבחנתית באמצעות MRA/CTA עם חומרי ניגוד. בכדי לצמצם את ההשפעה לקרינה ולחומר ניגוד נספגים, פיתחה פיליפס מערכת תוכנה המאפשרת שימוש בתמונות מהשלב האבחנתי ב-MRA/CTA לצרכי ניגוד. בזמן השיפול הפולעי (אנטיגורפיה טיפולית) השימוש בתוכנה זו מפתח סיכונים לחולים עם אי-ספיקת כליות, מזגזג את מערך הפעולה הפולשנית ופגיעל אותה. הליווט בכלי הדם תוך שימוש בתוכנה הוא ברמת דיוק גבוהה במיוחד כתוצאה משילוב בזמן אמת של מערכת תיקוני טעות דיאגנוסטיקה (נחשאה מהדחת שולחן או אוזג-C)

תואר הנדסרת

פעורת מערכת ה-ROADMAP MR/CT מייבאים את התמונה התלת-מימדית של העורק עברית ה-MR/CT ומציבים אותה על-גבי התמונה החד-מימדית של השיקוף, בזמן אמיתי (Overlay) התוצאה מוצגת על המסך והרופא מקבל תמונה מדויקת והתמצאות בטופוגרפיה של העורק. התערות מאפשרת ניגוד תוך-עורקי של תילים וקטטרים בצורה מדויקת ביותר. קידום ומבנה מדויק של כלונות, סטנטים וסלילים – כל זאת תוך שימוש מינימלי בקרינת שיקוף. פילוימים מיוצרות מספות חומרי ניגוד חספי

1. התערות מתועשלת בקלות ובצורה אינטואיטיבית ע"י הרופא באמצעות הפקדים שבמסך המצע במערכת הבקרה השולחנית בחדר הדיגיטל

תוכנת ROADMAP MR/CT תומכת התוכנה החדשה אוטומטית בנוי ממערכת הדיגיטלית ותומכת עבודה דיגיטלית ומצבת תמיכת PHILIPS

- לכן אבקש לראות ביצן PHILIPS ובחברת מדטניקה הנציגה הבלעדית בארץ של היצרן
ונספקי חיד למקרה זה
1. תוכנת ROADMAP MR/CT יש אישורים אמין וFDA
 2. יצרן וסוכן מוכר ושירות טוב
 3. יצרן וסוכן מוכר ושירות טוב

בברכה,
שמרית מוזיקאנט
ראש מח'ר מכשור הדמיה